

# Offre d'accueil PETITE ENFANCE

0 / 6

CIAS ARLYSÈRE

ans

# VOUS RECHERCHEZ pour votre enfant

## Âgé de 0 ans à 6 ans

- Un mode de garde ?
- Une aide ponctuelle ?
- À préparer votre enfant pour rentrer à l'école ?
- Un moment pour souffler un peu ?
- Des renseignements administratifs concernant l'accueil de votre enfant ?

**BESOIN D'UN RENSEIGNEMENT ?  
D'UNE INSCRIPTION ?  
CONTACTEZ  
LE GUICHET  
UNIQUE !**

C'est simple et facile à retenir



**04 79 10 73 73**

**@ petite.enfance@arlysere.fr**

**HORAIRES D'OUVERTURE**

**8h30 → 12h00 et 13h30 → 17h30**

**Et le vendredi**

**8h30 → 12h00 - 13h30 → 16h30**



**805 rue commandant Dubois 73200 ALBERTVILLE**

# LES ÉTABLISSEMENTS D'ACCUEIL DU JEUNE ENFANT (EAJE)

## POUR QUOI ?

- Faciliter la conciliation vie familiale / vie professionnelle
- Assurer la sécurité et le bien-être de l'enfant
- Favoriser le développement global de l'enfant
- Encourager la sociabilisation de l'enfant
- Accompagner les enfants porteurs de handicap
- Accompagner la parentalité

## L'ÉQUIPE ÉDUCATIVE

Une équipe pluridisciplinaire encadre les enfants selon la réglementation en vigueur applicable aux EAJE

## MODES D'ACCUEIL

- Occasionnel
- Régulier
- Accueil d'urgence

## COMMENT S'INSCRIRE ?

**Voir p.8 de la plaquette**

Retrouvez le programme d'activités sur le site  
[www.arlysere.fr](http://www.arlysere.fr)

## 8 ÉTABLISSEMENTS - 162 PLACES

### • ALBERTVILLE

Multi-accueil Le Carroussel

Maison de l'Enfance Simone Veil 805 rue Commandant Dubois

**Horaires du lundi au vendredi : 7h30 - 18h30**

50 places

Micro-crèche La Ribambelle

Maison de l'Enfance Simone Veil 805 rue Commandant Dubois

**Horaires du lundi au vendredi : 8h00 - 18h00**

10 places

- **BEAUFORT**

Multi-accueil Galipette

44 rue du Confluent

*Horaires du lundi au vendredi : 8h00 - 18h00*

16 places

- **CREST-VOLAND**

Micro-crèche Les p'tits malins

99 place du Bouloz

*Horaires du lundi au vendredi : 8h00 - 18h00*

12 places

- **FLUMET**

Multi-accueil La Maison des lutins

26 route Impériale

*Horaires du lundi au vendredi : 7h30 - 18h30*

16 places

- **FRONTENEX**

Micro-crèche La maison des doudous

Allée des coquelicots

*Horaires du lundi au vendredi : 7h30 - 18h30*

9 places

- **HAUTELUCE**

Micro-crèche Les doudous

3442 route d'Hauteluçe

*Horaires du lundi au vendredi : 8h00 - 18h00*

12 places

- **UGINE**

Multi-accueil Chantecler

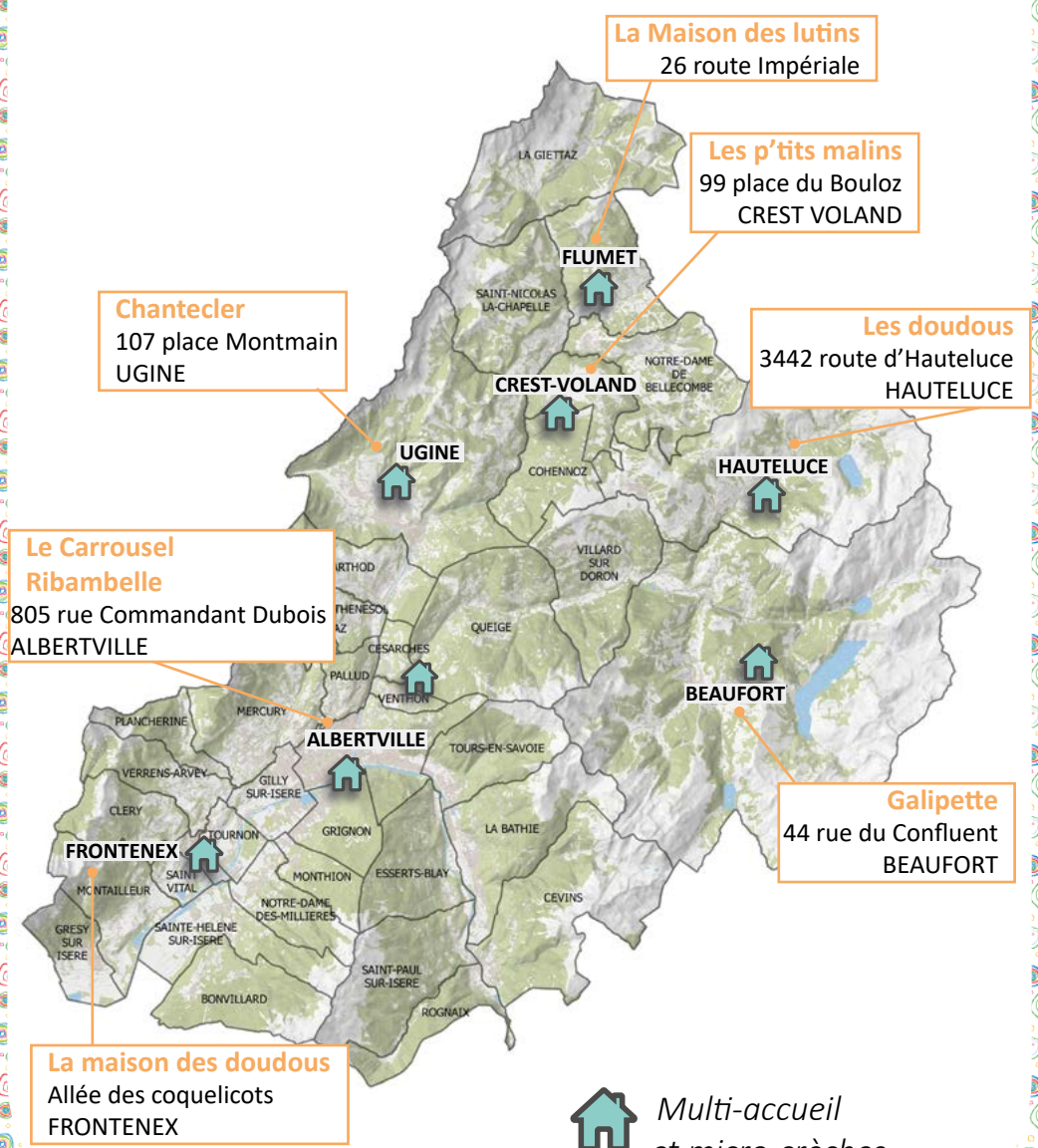
107 place Montmain


*Horaires du lundi au vendredi : 7h30 - 18h30*

37 places



# RÉPARTITION SUR LE TERRITOIRE ARLYSÈRE DES MULTI-ACCUEILS ET MICRO-CRÈCHES



 Multi-accueil  
et micro-crèches

# L'ACCUEIL FAMILIAL

## POUR QUOI ?

- Faciliter la conciliation vie familiale/ vie professionnelle
- Assurer la sécurité et le bien-être de l'enfant
- Favoriser un accompagnement individualisé
- Accompagner la parentalité

### • ALBERTVILLE

Crèche familiale Les minipouces

6 places

Maison de l'Enfance Simone Veil 805 rue Commandant Dubois

Ce mode d'accueil associe l'accueil familial (chez l'assistante maternelle) et l'accueil collectif lors des jardins d'éveil.

### L'ÉQUIPE ÉDUCATIVE

Une directrice de structure (éducatrice de jeunes enfants), ainsi qu'une infirmière puéricultrice, assurent le suivi des 2 assistantes maternelles et des enfants accueillis

### MODE D'ACCUEIL

Il s'agit d'un mode d'accueil régulier (contrat d'accueil à temps supérieur à 35 h).

Le contrat d'accueil est signé directement auprès de la collectivité (simplicité des démarches administratives).

## COMMENT S'INSCRIRE ?

Voir p.8 de la plaquette

Retrouvez le programme d'activités de la crèche familiale sur le site [www.arlyserre.fr](http://www.arlyserre.fr)

# LES MODALITES D'INSCRIPTION

Pour demander un accueil dans l'un des Etablissements d'Accueil du Jeune Enfant ou au sein de la Crèche Familiale, **IL SUFFIT DE REMPLIR UNE FICHE D'INSCRIPTION.**

## OÙ LA TROUVER ?

- Auprès du guichet unique de la Maison de l'Enfance Simone Veil, 805 rue Commandant Dubois à Albertville
- En ligne sur [www.arlyserre.fr](http://www.arlyserre.fr), rubrique **Cohésion sociale**  
> **Les services** > **Petite enfance**

Une commission d'attribution des places se réunit pour étudier les demandes et affecter les places disponibles selon les critères définis par le Conseil d'Administration du CIAS.

Le tarif est calculé en fonction de vos revenus et de la composition de la famille.

# LES RELAIS PETITE ENFANCE

## Un service sur votre territoire

### POUR QUI ?

Un **SERVICE GRATUIT** ouvert aux :

- Familles
- Assistants maternels
- Employés à domicile
- enfants

### POUR QUOI ?

#### POUR LES PARENTS

- Informer sur les différents modes d'accueil et les orienter.
- Mettre en relation les parents et les assistants maternels du territoire.
- Soutenir les parents employeurs dans les démarches administratives.
- Renseigner et soutenir sur le rôle de parent-employeur

#### POUR LES ASSISTANT(E)S MATERNEL(LE)S ET EMPLOYÉS À DOMICILE

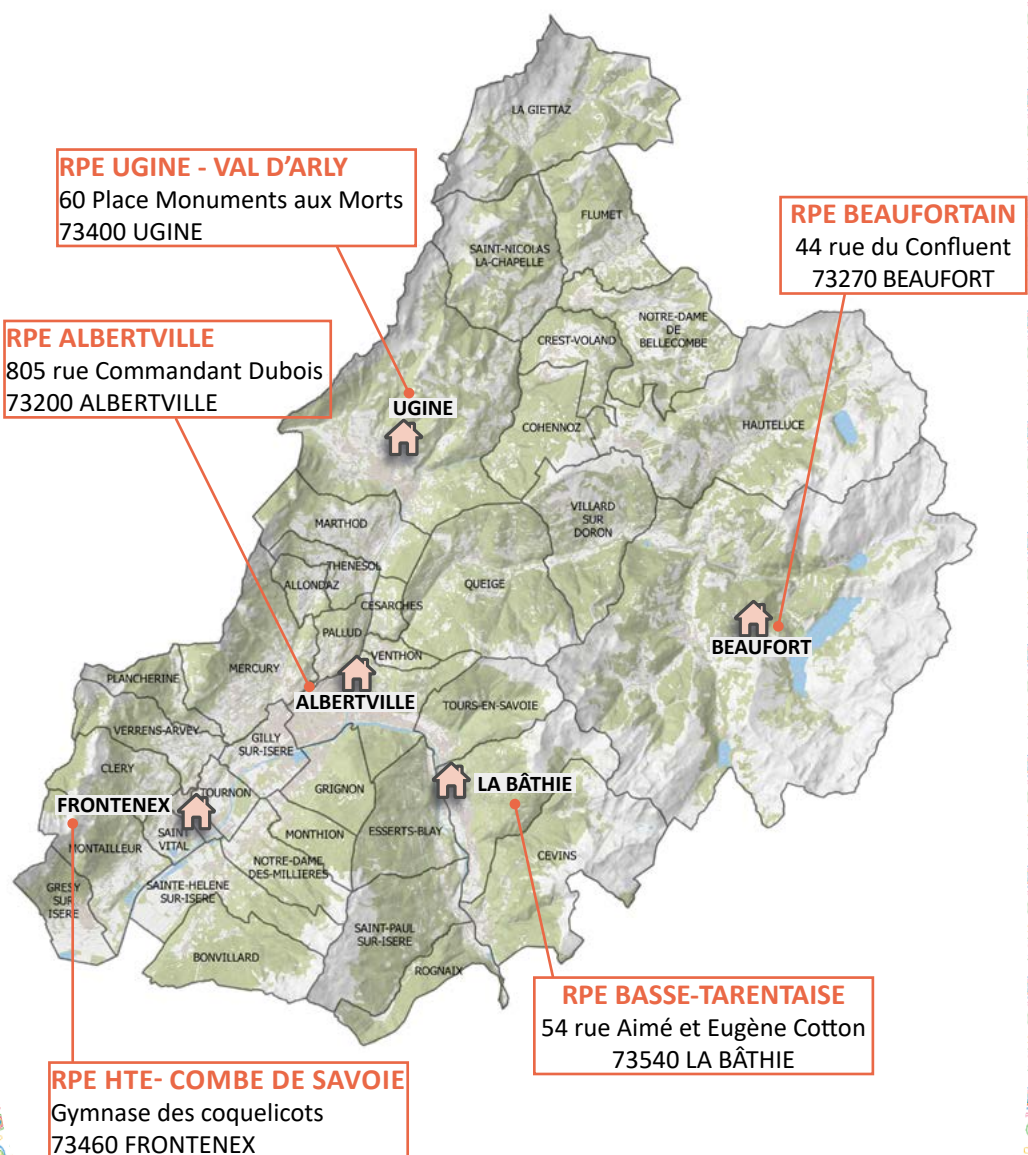
- Accompagner les recherches d'emploi.
- Fournir des informations actualisées sur la profession.
- Favoriser des rencontres et échanges avec d'autres professionnels.
- Faciliter l'accès à la formation continue.
- Soutenir les relations salariés-employeurs.

#### POUR LES JEUNES ENFANTS

- le relais propose des ateliers d'éveil et des moments festifs sous la responsabilité de l'assistant maternel ou de l'employé à domicile. Il participe ainsi à l'éveil et à la socialisation de l'enfant.

*Retrouvez le programme d'activités des RPE sur le site [www.arlyserre.fr](http://www.arlyserre.fr)  
Pour les animations, se renseigner auprès du relais de votre secteur*

# RÉPARTITION SUR LE TERRITOIRE ARLYSÈRE DES RELAIS PETITE ENFANCE



**ET TOUTES LES INFOS SUR LE WEB**

**[www.arlysere.fr](http://www.arlysere.fr)**

**L'Action Sociale  > Pôle Petite Enfance**

